

# 2024? 02? ????? ??? ??

## ????

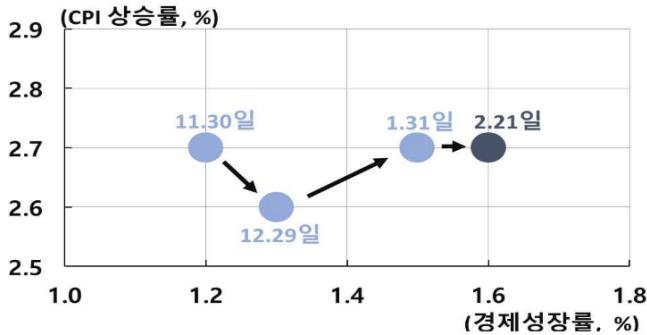
- 2024년 1월, 미국의 소비자물가지수(CPI)가 전년 동기 대비 2.1% 상승했다.
- 연방준비제도는 2.2% ~ 2.6%의 인플레이션을 목표로 하며, 3%의 기준금리를 유지할 예정이다.
- 미국의 경제성장률이 2023년 4분기에는 3.4%로 집계되었지만, 2024년 1월에는 3.2%로 다소 둔화했다.
- 미국 경제의 회복세가 약화되고 있다. 특히 제조업과 서비스업의 성장세가 둔화하고 있다.
- 미국의 경제성장률이 6% 이상으로 회복될 때까지, 연방준비제도는 기준금리를 3%로 유지할 예정이다.

## ??

미국은 2023년 4분기에는 3.4%의 경제성장률을 기록했지만, 2024년 1월에는 3.2%로 둔화했다. 이는 연방준비제도의 기준금리 인상이 경제에 부담을 주고 있기 때문이다. 특히 제조업과 서비스업의 성장세가 둔화하고 있다. AI, 빅데이터, 클라우드 컴퓨팅 등 디지털 기술의 발전이 경제 성장을 견인하고 있지만, 인플레이션과 금리 상승의 부담이 커지고 있다.

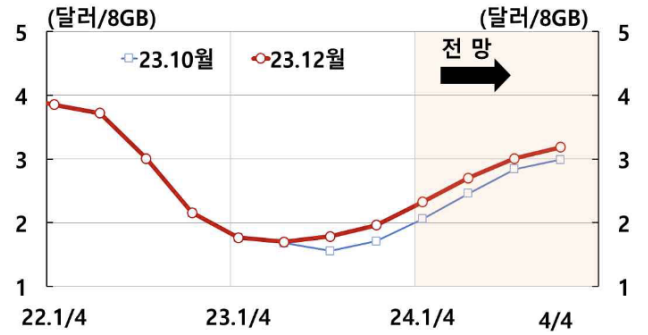
미국 경제의 회복세가 약화되고 있다. 특히 제조업과 서비스업의 성장세가 둔화하고 있다. 연방준비제도는 3%의 기준금리를 유지할 예정이다. 미국의 경제성장률이 6% 이상으로 회복될 때까지, 연방준비제도는 기준금리를 3%로 유지할 예정이다.

### <2024년중 美 성장 및 물가 전망<sup>1)</sup>>



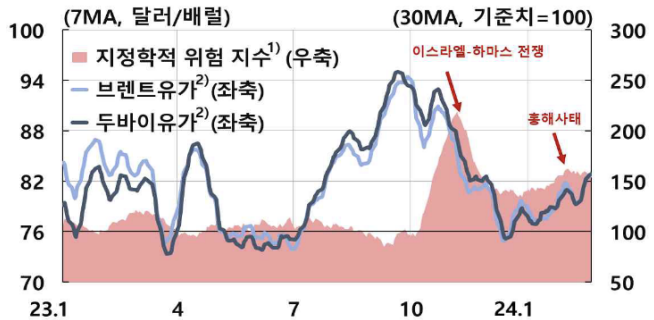
주: 1) 시장예상치 중간값 기준 자료: Bloomberg

### <글로벌 D램 평균판매단가 전망>



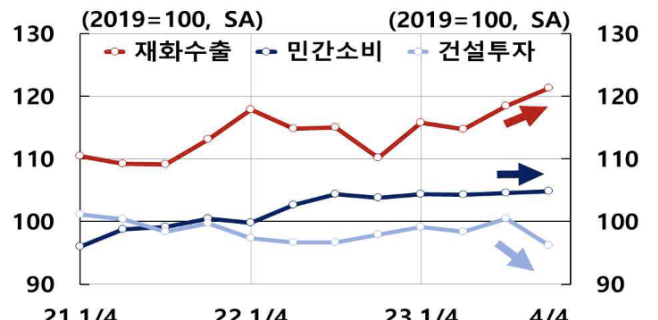
자료: Gartner

### <국제유가와 지정학적 리스크>



주: 1) 30일 이동평균 기준 2) 7일 이동평균 기준  
자료: Bloomberg, Caldara et al. (2024)

### <GDP 민간소비, 건설투자 및 재화수출>



자료: 한국은행

### <세계경제 성장률 전제<sup>1)</sup>>

(%)	2022	2023	2024 <sup>e)</sup>	2025 <sup>e)</sup>
세계경제	3.4	3.1	3.0	3.1
		[2.9]	[2.8]	[3.0]
• 미국	1.9	2.5	2.0	1.7
		[2.4]	[1.3]	[1.8]
• 유로지역	3.4	0.5	0.7	1.7
		[0.4]	[0.9]	[1.6]
• 중국	3.0	5.2	4.6	4.5
		[5.2]	[4.6]	[4.5]
세계교역	5.0	0.4	3.2	3.6
		[0.8]	[3.4]	[3.6]

주: 1) [ ] 내는 23.11월 전망  
자료: 각국 통계청, 한국은행

### <국내 성장률 전망<sup>1)</sup>>

(%)	2022	2023	2024 <sup>e)</sup>	2025 <sup>e)</sup>
GDP	2.6	1.4	2.1	2.3
		[1.4]	[2.1]	[2.3]
• 민간소비	4.1	1.8	1.6	2.3
		[1.9]	[1.9]	[2.2]
• 재화수출	3.6	2.9	4.5	3.6
		[2.3]	[3.3]	[3.3]
• 설비투자	-0.9	0.5	4.2	3.7
		[-0.4]	[4.1]	[3.7]

주: 1) [ ] 내는 23.11월 전망  
자료: 한국은행

### <경제성장률 전망경로<sup>1)</sup>>



주: 1) 음영은 전망치  
자료: 한국은행

2024년 1월 1일부터 2024년 12월 31일까지의 기간을 의미합니다. 2024년 1월 1일부터 2024년 12월 31일까지의 기간을 의미합니다. 2024년 1월 1일부터 2024년 12월 31일까지의 기간을 의미합니다.

2023년 1월 1일부터 2023년 12월 31일까지의 기간을 의미합니다. 2023년 1월 1일부터 2023년 12월 31일까지의 기간을 의미합니다. 2023년 1월 1일부터 2023년 12월 31일까지의 기간을 의미합니다.

2022년 1월 1일부터 2022년 12월 31일까지의 기간을 의미합니다. 2022년 1월 1일부터 2022년 12월 31일까지의 기간을 의미합니다. 2022년 1월 1일부터 2022년 12월 31일까지의 기간을 의미합니다.




















, 








.

??

????

2023年，我国人口出生率为6.39‰，死亡率为7.71‰，自然增长率为-1.32‰。人口出生率、死亡率、自然增长率均处于历史低位。人口出生率、死亡率、自然增长率均处于历史低位。

20% 20 1,300 2% 1,310

2017 年 12 月 31 日，公司总资产 3.5 亿元，净资产 1.4 亿元，资产负债率 60.57%，较 2016 年 12 月 31 日总资产增加 0.1 亿元，净资产增加 0.1 亿元，资产负债率下降 0.57 个百分点。

???

我们使用 NVIDIA 的 `nvcc` 编译器，将 `cuda.cu` 编译成 `cuda.o`，然后将 `cuda.o` 与 `main.o` 链接成可执行文件 `main`。

1. 在 2018 年 12 月 31 日，本公司 2018 年度财务报表已经审计，注册会计师出具了标准无保留意见的审计报告。

2023 年 1 月 1 日，公司 IT 部门。

??

- |  |  |  |  |
|--|--|--|--|
|  |  |  |  |
|--|--|--|--|

--	--	--	--
- KDI 

--	--	--	--
- |  |  |  |  |  |  |
|--|--|--|--|--|--|
|  |  |  |  |  |  |
|--|--|--|--|--|--|

--	--	--	--

--	--	--

 : 2024 

--

 02 

--

 26 

--

---

Revision #4  
Created 26 February 2024 01:14:13 by Enigma  
Updated 26 June 2025 22:46:53 by Enigma